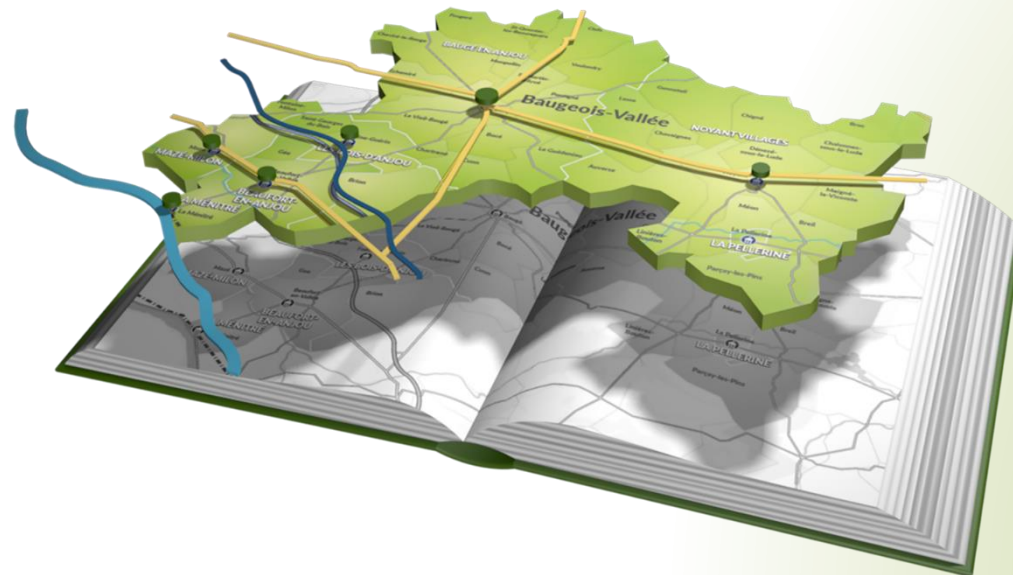


Rapport annuel sur le Prix et la Qualité du Service public d'élimination des déchets Exercice 2020

Baugeois
Vallée





Quelques chiffres

45 agents assurent le service



30 823 bacs sur le territoire

4 déchèteries

56 circuits de collecte
18 agents de collecte

Faits marquants



- Intégration du service à la communauté de communes
- Gestion de la crise du Covid
- Harmonisation du mode de collecte (opération distribac)
- Réorganisation des tournées de collecte
- Lancement d'études : passage des bennes au GNV, réseau des déchèteries, quai de transfert pour les emballages



Bilan des déchets collectés



**125,5
kg/hab./an**

**46,8
kg/hab./an**

**45,9
kg/hab./an**

**285,58 kg/hab./an
avec gravats**

OMA = 209,06 kg/hab./an

Hors gravats = 204,5 kg/hab.an

TOTAL DMA = 503,78 kg/hab./an en 2020

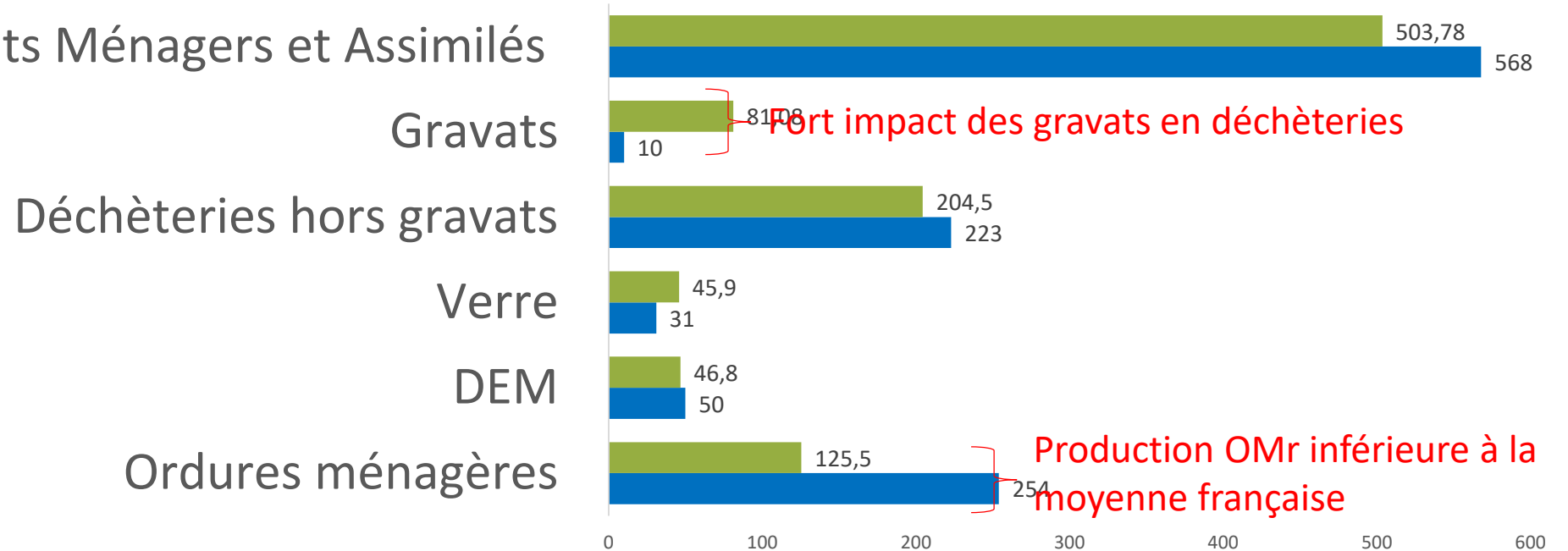


Bilan des déchets collectés

Comparaison avec la moyenne en France

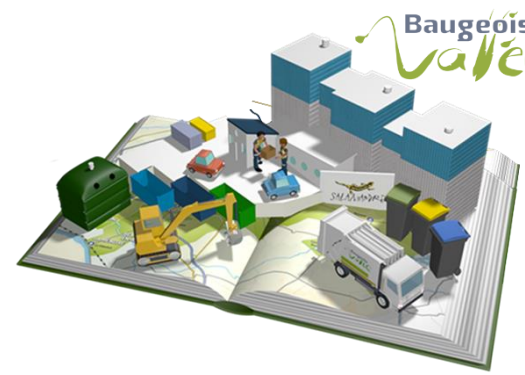
(d'après données Ademe 2017)

Total = Déchets Ménagers et Assimilés



■ En kg/hab./an Baugeois-Vallée

■ En kg/hab./an Moyenne en France (données Ademe 2017)



Indicateurs financiers du service public

4 326 089 € Recettes de fonctionnement

2 504 591 € REOMi et vente de matériaux

949 375 € Soutien des éco-organismes

104 090 € Remboursements salaires

768 033€ Autres recettes, amortissements, subventions, excédent SMICTOM/SICTOD

4 745 972 € Dépenses de fonctionnement

2 616 248 €
Frais généraux

1 750 250 €
Frais de personnel

324 742 € Charges financières et exceptionnelles

54 732 € Amortissements

Coût supporté par l'habitant : 95 €



Indicateurs financiers du service public

Dépenses d'investissements TTC : 1 344 965 €

